

# *Raiffeisen Electra Internetbank*

## ***Fizetési kérelem***

## Tartalom

Electra Fizetési kérelem szolgáltatás.....	3
Kimenő fizetési kérelem .....	4
Fizetési kérelem indítása .....	4
Fizetési kérelem kiegészítő mezői .....	7
A kedvezményezettet illetően:.....	7
Átutalót (Fizető) felet illetően:.....	7
Átutalás kiegészítő adatait illetően:.....	8
Fizetési kérelem állapotának lekérdezése.....	10
Fizetési kérelem státusz értesítő.....	12
Bejövő fizetési kérelmek .....	13
Bejövő fizetési kérelmek lekérdezése .....	13
Bejövő fizetési kérelmek teljesítése és visszautasítása.....	15
Export/Import funkciók.....	16
Jogosultság beállítás.....	16

## Electra Fizetési kérelem szolgáltatás

Az Electra programban is lehetőség van fizetési kérelem benyújtására és fogadására.

A fizetési kérelem egy olyan tranzakció típus, amelyet a Kedvezményezett indít a Fizető fél felé, saját részére történő átutalási megbízás kezdeményezése céljából.

A Fizető fél a kérelemben az átutalás összes adatát megkapja (küldő adatai, összeg, fizetési határidő) és az adatok ellenőrzése után kifizetheti, figyelmen kívül hagyhatja vagy elutasíthatja azt. Az elfogadott fizetési kérelemből automatikusan egy azonnali átutalási megbízás jön létre, amely Fizető fél jóváhagyása után teljesül.

A fizetési kérelem szolgáltatás az un. AFR (Azonnali Fizetési Rendszer) kertében történik. Ez azt jelenti, hogy szolgáltatás banki napon kívül is 24 órában működik. A fizető fél másodpercek alatt megkapja kérelmet, ahogy a kedvezményezett is a kifizetéseket 20 millió Ft értékhatárig. Ezen összeg feletti kérelem benyújtására nincs lehetőség.

A fizetési kérelem indítása akár a fizető fél másodlagos azonosítójának használatával is lehetséges. A fizetési kérelmek legfeljebb két hónapig érvényesek.

## Kimenő fizetési kérelem

### Fizetési kérelem indítása

Válassza ki a menüből az **Új megbízás/ Fizetési kérelmek/ Fizetési kérelem** menüpontot.

FOLYÓSZÁMLÁK	LETÉTKEZELÉS
› Gyorsmenü	Re
› Információk	i
› Elküldött megbízások	i
▼ <u>Új megbízás</u>	i
› Forint megbízások	Sz
› Inkasszó megbízások	▼
› Csoportos megbízások	▼
› Deviza megbízások	
› Devizaváltás	
› Űrlapok	
› Betétek	
▼ <u>Fizetési kérelmek</u>	
› <u>Fizetési kérelem</u>	
› Megbízások kezelése	
› Új sablon	
› Sablonok kezelése	

Ezután feljön a Fizetési kérelem indítására szolgáló űrlap.

#### Fizetési kérelem (Rögzítés)

Elküldés tervezett dátuma 2021.04.07	
Kedvezményezett számla száma HU81 1200 1008 0008 9990 0090 0004 HUF VARGA ZSOLT 12001008-00089990-00900004	
<b>▼ Kedvezményezett kiegészítő adatai</b>	
Fizető fél azonosításának típusa Név és számlaszám	Fizetési Kérelem Szolgáltató
Fizető fél neve	
Fizető fél számlaszáma	
<b>▼ Átutaló kiegészítő adatai</b>	
Átutalás összege HUF	<input type="checkbox"/> Az összeg módosítható
Fizetési határidő 2021.06.07 23:59:59	Érvényességi idő 2021.06.07 23:59:59 <input type="checkbox"/> Idő kritikus
<input checked="" type="radio"/> Közlemény / <input type="radio"/> Postai azonosító / <input type="radio"/> Egyéb azonosító	
<b>▼ Átutalás kiegészítő adatai</b>	
<a href="#">&gt; Sablon keresése</a> <a href="#">&gt; Sablon készítése</a> <a href="#">&gt; Mégsem</a> <a href="#">&gt; Azonnali beküldés</a> <a href="#">&gt; Csomagba</a>	

Mielőtt fizetési kérelmet indít más bankban vezetett számlára, mindig bizonyosodjon meg, hogy a fizető fél képes fogadni a kérelmet. Ha a fizető felet számlaszámmal kívánja megadni, akkor az Electra csak a fizetési kérelmet fogadni képes számlákat engedélyezi, amit a kérelem mentésekor ellenőriz. Ha másodlagos azonosítót használt, akkor a bank a számlaszámot egy későbbi lépésében ellenőrzi és fogja visszautasítani.

- Az **Elküldés tervezett dátumával** megjelölhet egy későbbi időpontot, amikor el szeretné küldeni a kifizetést. **A fizetési kérelem aláírása a küldés időpontjáig tetszőlegesen napon történhet.** Az aláírás után azonban a rendszer automatikusan nem fogja megtenni küldést a megjelölt napon. Ezt egy küldésre jogosult felhasználónak kell kezdeményeznie az Electrából. Az elküldés megtörténhet a jelzett napnál korábban is, de később nem. Ebben az esetben a rendszer visszautasítja a tételt.
- A **Fizető fél azonosításának típusánál** válassza ki, hogy a fizető felet számlaszám vagy másodlagos azonosítóval kívánja megadni.
- A **Fizetési kérelem szolgáltató** mező hagyja üresen. Automatikusan a Raiffeisen bank a szolgáltató.
- Töltse ki a fizető fél számlaszámát nevét vagy másodlagos azonosítóját.

- Adja meg az **Átutalás összeget**. Mindenképp tekintettel kell lenni arra, hogy az elszámolás a AFR bankközi rendszeren történik, ahol külön megállapodás hiányában a legmagasabb egy összegben átutalható érték 20 millió forint.
- Ha **Az összeg módosítható** mezőt bejelöli, akkor a fizető félnek lehetősége lesz a megjelölttől eltérő összeget fizetni, ami lehet alacsonyabb és magasabb összeg is.
- A **Fizetési határidő** értelemszerűen. Maximum 2 hónapos határidő adható meg. Új tétel kitöltésekor a rendszer automatikusan felkínálja a legkésőbbi határidőt.
- **Érvényességi idő** az, ameddig a fizető félnek lehetősége van teljesíteni a kérelmet. Utána a kérelem lejártnak tekintendő, nem lehet válaszolni rá. Az érvényességi idő lehet későbbi dátum, mint a fizetési határidő, de úgyszintén maximum 2 hónapos határidő adható meg. Új tétel kitöltésekor a rendszer automatikusan felkínálja a legkésőbbi határidőt. Ha a fizető fél később próbálja kifizetni, akkor vagy el sem tudja indítani a kifizetést vagy a kifizetés visszautasításra kerül lejárt fizetési kérelem miatt.
- **A Közlemény** 140 karakter szabadszöveges mező, amiben a pl. tájékoztathatja a fizető felet a kérelem okáról vagy egyéb – a kérelemmel kapcsolatos - információkat közölhet vele.

**Az így elkészített „Fizetési kérelmet” az Electrában megszokott módon küldheti el.** Vagy az „Azonnali beküldés” vagy a „Csomagba” gombra kattintva mentheti a tételt és léphet tovább. A **csomagok aláírása és beküldése** is az Electrában megszokott módon történik.

## Fizetési kérelem kiegészítő mezői

Nem kötelező, de további kiegészítő információk is megadhatók a fizetési kérelemhez.

### A kedvezményezettet illetően:

Fizetési kérelem (Rögzítés)

Kedvezményezett számla száma HU81 1200 1008 0008 9990 0090 0004 HUF VARGA ZSOLT 12001008-00089990-00900004	Elküldés tervezett dátuma 2021.04.07
<b>▲ Kedvezményezett kiegészítő adatai</b>	
Kedvezményezett azonosítója	
Tényleges kedvezményezett neve	
Tényleges kedvezményezett azonosítója	
Fizető fél azonosításának típusa Név és számlaszám	Fizetési Kérelem Szolgáltató
Fizető fél neve	
Fizető fél számlaszáma	

A Kedvezményezett azonosítója lehet személyi azonosító vagy szervezeti azonosító.  
A Tényleges kedvezményezett adatait akkor töltse ki, ha ön más megbízásából küldi a kérelmet.

### Átutalót (Fizető) felet illetően:

<b>▼ Kedvezményezett kiegészítő adatai</b>	
Fizető fél azonosításának típusa Név és számlaszám	Fizetési Kérelem Szolgáltató
Fizető fél neve	
Fizető fél számlaszáma	
<b>▲ Átutaló kiegészítő adatai</b>	
Átutaló azonosítója	
Tényleges fizető fél neve	
Tényleges fizető fél azonosítója	

Hasonlóan a kedvezményezett kiegészítő adataihoz, a fizető fél azonosítója ill. a tényleges fizető fél neve és azonosítója is megadható, amennyiben szükséges. 8

## Átutalás kiegészítő adatait illetően:

Átutalás összege	<input type="text"/>	HUF	<input type="checkbox"/>	Az összeg módosítható		
Fizetési határidő	2021.06.07	23:59:59	Érvényességi idő	2021.06.07 23:59:59	<input type="checkbox"/>	Idő kritikus
<input checked="" type="radio"/> Közlemény / <input type="radio"/> Postai azonosító / <input type="radio"/> Egyéb azonosító						
<input type="text"/>						

---

**▲ Átutalás kiegészítő adatai**

Átutalás jogcíme	<input type="text"/>
Ügyfélazonosító (számlafizetéseknél)	<input type="text"/>
Kedvezményezett belső tranzakcióazonosítója	<input type="text"/>
Számla vagy nyugta azonosító	<input type="text"/>
Törzsvásárlói vagy kedvezményrendszer azonosítója	<input type="text"/>
Kereskedői eszköz (pénztárgép, POS) azonosító	<input type="text"/>
NAV ellenőrzőkód	<input type="text"/>
Kereskedelmi egység, bolt azonosító	<input type="text"/>

- A megadott **Átutalás jogcíme** egy későbbi programverzióban kerül továbbításra a fizető fél felé. Amennyiben mindenképp szeretné elküldeni a fizető félnek a jogcímet, kérjük a közlemény mezőben adja azt meg.
- A **Kedvezményezett belső tranzakcióazonosítóját** használhatja a kérelmekre érkező fizetések beazonosítására például. Az itt megadott referencia számot (alfanumerikus) a válaszüzenetben visszakapja. Fontos azonban figyelembe venni, hogy ennek a számnak 7 napra visszamenőleg egyedinek kell lenni és ezért a manuálisan indított fizetési kérelmekhez nem javasoljuk ennek a mezőnek kitöltését. **A korábban már felhasznált belső tranzakcióazonosítóval küldött fizetési kérelmeket a bank visszautasítja.** Helyette inkább a **Partnerek közti egyedi azonosító használatát** javasoljuk erre a célra. Ezt az azonosítót a bank teszi hozzá a megbízáshoz, amikor elfogadta a beérkezett kérelmet és a banktól lekérdezett státusz képernyőn található meg. **Információk/ Fizetési kérelmek/ Kimenő fizetési kérelmek** menüpont. Pl.:








## Fizetési kérelem állapotának lekérdezése


Hasonlóan a többi megbízás típushoz, az **Információk menüpontban** kérdezhetjük le a „**Fizetési kérelmek**” státuszát is. **Válasszuk Információk/ Fizetési kérelmek/ Kimenő fizetési kérelmek** menüpontot.

Fontos tudni, hogy a fizetési kérelmek aktuális állapotát csak online, a bankhoz kapcsolódva tudjuk megtenni. Amennyiben éppen nincs bejelentkezve a bankba, a rendszer kérni fogja erre.

### Kimenő fizetési kérelmek

 A lekérdezhető intervallum maximum 60 nap hosszú lehet.

Dátum  
2021.02.06  - 2021.04.07 

Állapot  
Aktív 

[> Rendben](#)





- A rendszer az előző 60 nap aktív fizetési kérelmeit kérdezi le alapállapotban. Lehetőségünk van értelemszerűen módosítani ezeken az értékeken. Lekérdezhetünk korábbi időpontokra is, de ebben az esetben úgy állítsuk be a dátum intervallumát, hogy az ne legyen 60 napnál nagyobb.
- A státuszt mezőben választhatunk, hogy az összes vagy az aktív vagy az inaktív kérelmeket kérdezzük le. Aktív, ahol a kérelem még fizetésre vár inaktív, ahol fizetés megtörtént vagy egyéb okból a kérelem zárásra került például visszautasítás miatt.

### Ezután megkapjuk a listát.

(Amennyiben túl hosszú időt venne igénybe a lekérdezés, kérjük szűkítse az időintervallumot a ténylegesen releváns időtartamra.)

#### Kimenő fizetési kérelmek



Partner neve / Másodlagos azonosítója	Fizetési határidő	Érvényességi idő	Küldés ideje	Státusz	Összeg	
Tóth Béla	2021.06.07. 23:59:59	2021.06.07. 23:59:59	2021.04.07. 11:06:00	Sikeresen fizetve	2 003,00 HUF	
Tóth Béla	2021.06.07. 23:59:59	2021.06.07. 23:59:59	2021.04.07. 11:06:00	Sikeresen fizetve	2 004,00 HUF	
Tóth Béla	2021.06.07. 23:59:59	2021.06.07. 23:59:59	2021.04.07. 11:18:22	A fizető félnek átadva	2 005,00 HUF	
afaf	2021.06.07. 23:59:59	2021.06.07. 23:59:59	2021.04.07. 12:52:53	A fizető félnek átadva	1 000,00 HUF	
Halaj Peti Myra	2021.06.07. 23:59:59	2021.06.07. 23:59:59	2021.04.07. 12:52:53	A fizető félnek átadva	600,00 HUF	
Tóth Béla	2021.06.07. 23:59:59	2021.06.07. 23:59:59	2021.04.07. 16:56:23	Sikeresen fizetve	1 500,00 HUF	
Halaj Peti Myra	2021.06.07. 23:59:59	2021.06.07. 23:59:59	2021.04.07. 12:46:16	A fizető félnek átadva	3 210,00 HUF	

[> Vissza](#)

Adott tételre kattintva a részletező képernyőt kapunk.



## Fizetési kérelem státusz értesítő

Minden elküldött Fizetési kérelem csomagról és megbízásról értesítőt is készít a bank, ami többi értesítővel együtt letölthető a bank szerveréről és kinyomtatható.

### Információk/ Értesítők

**FOLYÓSZÁMLÁK**

- › Gyorsmenü
- ▼ **Információk**
  - › Számlaáttekintő
  - › Aktuális egyenleg
  - › Értéknapos egyenleg
  - › Napi teljesített tranzakciók
  - › Számlatörténet
  - › Független átutalási megbízások
  - › Számlakivonat
  - › PDF kivonat
  - › Keresés kivonatokban
  - › Állandó átutalás
  - › Árfolyamok
  - ▼ **Értesítők**
  - › Zárások
  - › Értéknapi váró megbízások
  - › Beszedések
  - › Visszahívható tranzakciók
  - › Csoportos egyenleg
  - › Csoportos kamat
  - › Ügyletinformációk
  - › Aktuális kártyahasználati limitek
  - › Másodlagos azonosítók
  - › Fizetési kérelmek

### Értesítők

ⓘ A lekérdezhető intervallum maximum 31 nap hosszú lehet.

Kezdő dátum	Befejező dátum
2021.02.06	2021.04.07

[› Rendben](#)

## Bejövő fizetési kérelmek

### Bejövő fizetési kérelmek lekérdezése

A beérkező fizetési kérelmek megtekintéséhez és kezeléséhez első lépésben le kell kérnie azokat a banktól az **Információk/Fizetési kérelmek/ Bejövő fizetési kérelmek menüpontban**. (A képernyő megegyezik a kimenő fizetési kérelmek lekérdező képernyőjével.)

FOLYÓSZÁMLÁK LETÉTELKEZÉS	
<ul style="list-style-type: none"><li>› Gyorsmenü</li><li>› Információk<ul style="list-style-type: none"><li>› Számlaáttekintő</li><li>› Aktuális egyenleg</li><li>› Értéknapos egyenleg</li><li>› Napi teljesített tranzakciók</li><li>› Számlatörténet</li><li>› Független átutalási megbízások</li><li>› Számlakivonat</li><li>› PDF kivonat</li><li>› Keresés kivonatokban</li><li>› Állandó átutalás</li><li>› Árfolyamok</li><li>› Értesítők</li><li>› Zárások</li><li>› Értéknapra váró megbízások</li><li>› Beszedések</li><li>› Visszahívható tranzakciók</li><li>› Csoportos egyenleg</li><li>› Csoportos kamat</li><li>› Ügyletinformációk</li><li>› Aktuális kártyahasználati limitek</li><li>› Másodlagos azonosítók</li><li>› Fizetési kérelmek</li></ul></li><li>› Kimenő fizetési kérelmek</li><li>› <b>Bejövő fizetési kérelmek</b></li></ul>	<h3>Bejövő fizetési kérelmek</h3> <p>ⓘ A lekérdezhető intervallum maximum 60 nap hosszú lehet.</p> <p>Dátum 2021.02.06 - 2021.04.07</p> <p>Állapot Aktív</p> <p><a href="#">› Rendben</a></p>

- A rendszer az előző 60 nap aktív fizetési kérelmeit kérdezi le alapállapotban. Lehetőségünk van értelemszerűen módosítani ezeken az értékeken. Lekérdezhetünk korábbi időpontokra is, de ebben az esetben úgy állítsuk be a dátum intervallumát, hogy az ne legyen 60 napnál nagyobb.
- A státuszt mezőben választhatunk, hogy az összes vagy csak az aktív vagy csak az inaktív kérelmeket kérdezzük le. Aktív, ahol fizetésre vár a kérelem (Beérkezett fizetési kérelem), inaktív, ahol fizetés megtörtént vagy egyéb okból a kérelem zárásra került.

A lekérdezés után kapunk egy listát, ahol ellenőrizhetjük a beérkezett kérelmek státuszát is. Pl.:

#### Bejövő fizetési kérelmek

Kedvezményezett neve:	Fizetési határidő:	Érvényességi idő:	Beérkezés ideje:	Státusz:	Összeg:
VARGA ZSOLT	2021.06.06. 23:59:59	2021.06.06. 23:59:59	2021.04.06. 19:31:23	Beérkezett fizetési kérelem	1 003,00 HUF
VARGA ZSOLT	2021.06.07. 23:59:59	2021.06.07. 23:59:59	2021.04.07. 11:18:22	Beérkezett fizetési kérelem	2 005,00 HUF

[> Vissza](#)

Egy adott tételre kattintva lehetőségünk van a kérelmet teljesíteni, visszautasítani vagy a kérelem részleteit megnézni.

#### Fizetési kérelem (Bejövő) (Megnézés)

##### Beérkezés ideje

2021.04.06 19:31:23

##### Kedvezményezett számla száma

HU81 1200 1008 0008 9990 0090 0004

##### Kedvezményezett neve

VARGA ZSOLT

##### Fizető fél azonosításának típusa

Név és számlaszám

##### Fizetési Kérelem Szolgáltató

##### Fizető fél neve

Tóth Béla

##### Fizető fél számlaszáma

HU09 1200 1008 0010 5099 0010 0003

12001008-00105099-00100003

##### Átutalás összege

1 003,00

HUF

 Az összeg módosítható

##### Fizetési határidő

2021.06.06 23:59

##### Érvényességi idő

2021.06.06 23:59

 Idő kritikus

##### Partnerek közti egyedi azonosító

UBRTHU0\_\_-20210406-H21D000000029

Közlemény /  Postai azonosító /  Egyéb azonosító

12345678901234567890123456789012345678901234567890123456789012345678901234567890123456789012345678901  
2345678901234567890

##### Státusz

Beérkezett fizetési kérelem

[> Rendben](#)

## Bejövő fizetési kérelmek teljesítése és visszautasítása

A bejövő fizetési kérelmek lekérdezése után a listában azon tételek esetén, **ahol a státusz „Beérkezett fizetési kérelem”, ott a tételre kattintva lehetőségünk választani, hogy teljesítjük vagy visszautasítjuk az adott kérelmet.**

### Bejövő fizetési kérelmek

Kedvezményezett neve	Fizetési határidő	Érvényességi idő	Beérkezés ideje	Státusz	Összeg
VARGA ZSOLT	2021.06.06. 23:59:59	2021.06.06. 23:59:59	2021.04.06. 19:31:23	Beérkezett fizetési kérelem	1 003,00 HUF
Azonosító: UBRTHUH0___-20210406-H21D0000000029 Számlasszám: HU09 1200 1008 0010 5099 0010 0003 Az összeg módosítható: Igen Közlemény: 123456789012345678901234567890123456789012345678901234567890123456789012345678901234567890123456789012345678901234567890					
<a href="#">&gt; Teljesítés</a> <a href="#">&gt; Visszautasítás</a> <a href="#">&gt; Megnézés</a>					
VARGA ZSOLT	2021.06.07. 23:59:59	2021.06.07. 23:59:59	2021.04.07. 11:18:22	Beérkezett fizetési kérelem	2 005,00 HUF

[> Vissza](#)

Ha kiválasztja a teljesítést vagy a visszautasítást, akkor a **rendszer generál egy átutalást vagy egy visszautasítást a kérelem alapján**, amelynek tartalma nem módosítható kivéve, ha a kérelmet az **összeg módosítható** opcióval küldték. Ilyenkor az átutalás mentése előtt az összeget módosíthatja.

### Fizetési kérelem kifizetése (Rögzítés)

		Elküldés tervezett dátuma
		2021.04.07
Fizető fél számlaszáma	HU09 1200 1008 0010 5099 0010 0003 HUF BABAY JÓZSEF	
	12001008-00105099-00100003	
Rendelkezésre álló összeg		
<hr/>		
Kedvezményezett azonosításának típusa	Név és számlaszám	
Kedvezményezett neve	VARGA ZSOLT	
Jóváírandó számla száma	HU81 1200 1008 0008 9990 0090 0004	
	12001008-00089990-00900004	
<hr/>		
<u>Átutalás összege</u>	1 003,00	HUF
	<a href="#">Az összeg módosítható</a>	
Fizetési határidő	2021.06.06 23:59:59	
Partnerek közti egyedül azonosító	UBRTHUH0___-20210406-H21D0000000029	
<input checked="" type="radio"/> Közlemény / <input type="radio"/> Postai azonosító / <input type="radio"/> Egyéb azonosító		
1234567890123456789012345678901234567890123456789012345678901234567890123456789012345678901234567890		
<hr/>		
<a href="#">&gt; Mégsem</a> <a href="#">&gt; Azonnali beküldés</a> <a href="#">&gt; Csomagba</a>		

Az **Elküldés tervezett dátumával** megjelölhet egy későbbi időpontot, amikor el szeretné küldeni a kifizetést. **A tranzakció aláírás a küldés időpontjáig tetszőleges napon**

**történhet.** Az aláírás után azonban a rendszer automatikusan nem fogja megtenni küldést a megjelölt napon. Ezt egy küldésre jogosult felhasználónak kell kezdeményeznie az Electrából. Az elküldés megtörténhet a jelzett napnál korábban is, de később nem. Ebben az esetben a rendszer visszautasítja a tételt és ismét kezdeményeznie kell a kifizetés a beérkező fizetési kérelemre.

Végül az **„Azonnali beküldés”** vagy a **„Csomagba”** gombra kattintva mentheti a tételt és léphet tovább. A rendszer egy szabályos megbízási csomagot készít. Ezt az Electrában szokásos módon írhatjuk alá és küldhetjük el a bankba.

Az elküldött összeg után a terhelést az egyéb terhelésekhez hasonló módon ellenőrizhetjük. A tranzakció a napi teljesített tranzakciók vagy számlatörténet vagy a számlakivonat tételei közt szabályos kimenő azonnali átutalásként jelenik meg.

## Export/Import funkciók

Amennyiben a fizetési kérelmeket Electrán kívüli programból szeretne indítani és feldolgozni, szükség lehet export és import funkciókra az Electrában. Ezen funkciók a program egy későbbi változatában lesznek elérhetőek.

## Jogosultság beállítás

Alapértelmezés szerint, minden felhasználónak rögzítő, betekintő (megnézés) vagy aláíró jogosultsága beállításra került, amennyiben a profiljához tartozó ügyfél (cég) összes számlájához azonos jogosultsága van. Egyéb esetben rendszeradminisztrátori joggal rendelkező felhasználók beállíthatják a felhasználók számára a rögzítő és betekintő jogosultságot.



**Electra Internetbank**
**FOLYÓSZÁMLÁK**

- › Gyorsmenü
- › Információk
- › Elküldött megbízások
- › Új megbízás
- › Megbízások kezelése
- › Új sablon
- › Sablonok kezelése
- › Partnerek kezelése
- ▼ Adminisztráció
  - › Felhasználó megnézése
  - › Új felhasználó
  - › **Felhasználó módosítása**
  - › Felhasználó törlése
  - › Kezdeti bejelentkezési jelszó generálása
  - › Új ViCA regisztrációs jelszó kérése
  - › Hibapontok törlése
  - › API korlátozások
  - › SCA beállítás
- › Beállítások
- › Súgó
- › Kijelentkezés

▲ Egyéb jogok				
Jogtípus <sup>◊</sup>	Rögzítés	Megnézés	Aláírás	Pont
Ügyfélszintű jog	<input checked="" type="checkbox"/>	<input checked="" type="checkbox"/>	<input checked="" type="checkbox"/>	10 pont
Form jog	<input checked="" type="checkbox"/>	<input checked="" type="checkbox"/>	<input checked="" type="checkbox"/>	10 pont
Rendszeradminisztrátor jog	<input checked="" type="checkbox"/>	<input checked="" type="checkbox"/>	<input checked="" type="checkbox"/>	10 pont
Cashpool jog		<input checked="" type="checkbox"/>		
Sablon jog	<input checked="" type="checkbox"/>			
Csoportos-tétel jog		<input checked="" type="checkbox"/>		
<u>Fizetési kérelem indítási jog</u>	<input type="checkbox"/>	<input type="checkbox"/>	<input type="checkbox"/>	

**Aláíró jogosultságot igénylése** esetén, kérjük kapcsolattartójával vegye fel a kapcsolatot.